

災害派遣等従事車両証明書申請時の留意点

災害等従事車両証明書(以下、証明書)の申請の際には、以下の点にご留意のうえ申請いただきますようお願いいたします。

- ・証明書の発行は災害救助従事車両1台につき、1回の出口料金所(又は精算料金所)のご利用ごとに1枚を提出するものです。
- ・出口料金所(又は精算料金所)を複数回ご利用される場合は、それぞれにご提出いただく必要があります。
- ・発行方法の基本パターンは下図をご確認ください。

なお、NEXCO 西日本のホームページ (<http://search.w-nexco.co.jp/>) にて出口料金所(又は精算料金所)の利用回数について確認いただくことができますのでご活用ください。

ただし、一部の精算料金所については実際の料金所名称ではなく、JCT 名称で表示されますのでご注意ください。(証明書にはIC名をご記入いただく必要があります)

(基本パターン)

① (NEXCO 道路1走行のみの場合)

証明書枚数	1枚
記載方法	NEXCO 入口のIC~NEXCO 出口(精算)のIC

② (NEXCO 道路で料金精算を2回行う走行)

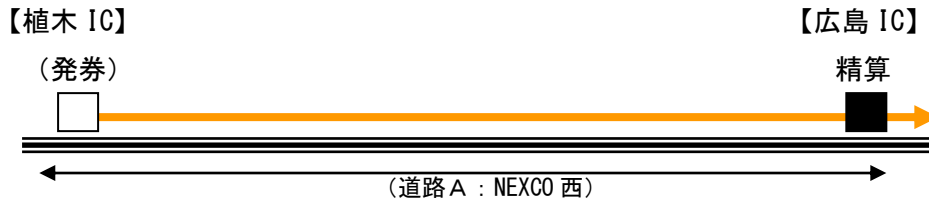
証明書枚数	2枚
記載方法	①NEXCO 入口のIC~NEXCO 出口(精算)のIC ②NEXCO の精算IC

③ (NEXCO から他道路会社へ走行する場合)

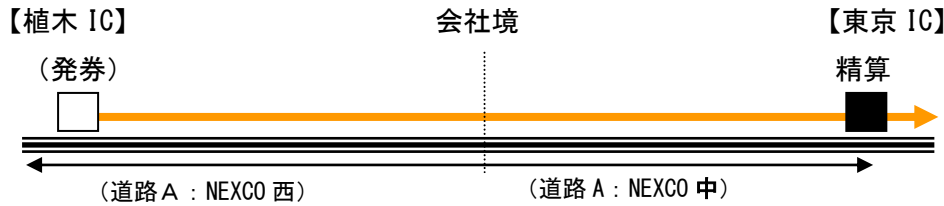
証明書枚数	2枚
記載方法	①NEXCO 入口のIC~NEXCO 出口(精算)のIC ②阪神 or 首都 or 本四の精算IC

(各パターンにおける具体例)

① (NEXCO 道路1走行のみの場合) の具体例

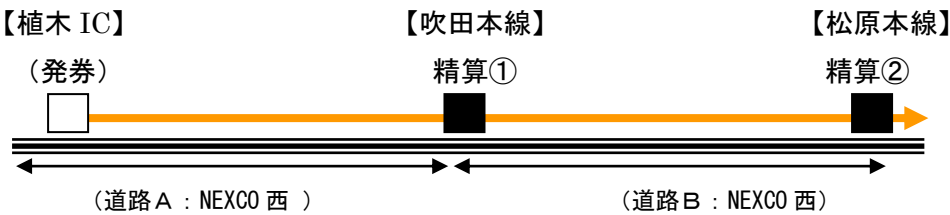


証明書枚数	NEXCO 分で1枚
-------	------------



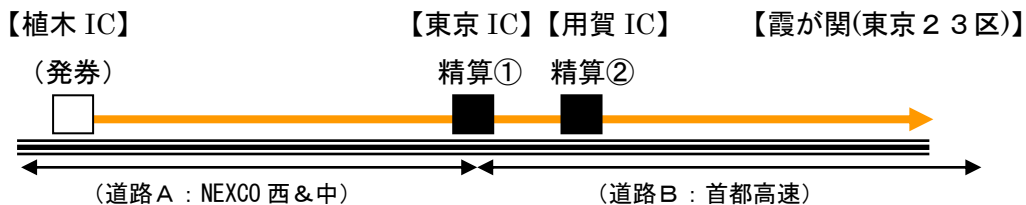
証明書枚数	NEXCO 分で1枚
補足	NEXCO 西日本から中日本(東日本)に跨ぐ走行をした場合でも、精算が1回の場合は、1枚で良い。

② (NEXCO 道路で料金精算を2回行う走行) の具体例

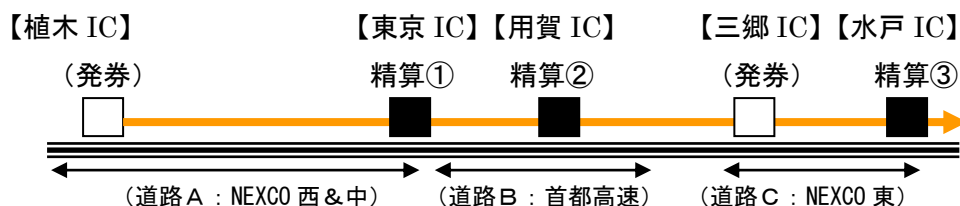


証明書枚数	NEXCO 分で2枚
補足	同じ NEXCO の道路でも精算の回数が複数必要な場合は、その分だけ枚数が必要。

③ (NEXCO から他道路会社へ走行する場合) の具体例



証明書枚数	NEXCO で1枚、首都高速で1枚
-------	-------------------



証明書枚数	NEXCO で2枚、首都高速で1枚
-------	-------------------